



# DPAE PAR TÉLÉCHARGEMENT (UPLOAD)

Documentation Informaticiens -  
Guide technique



Référence du document : NAT-CER31-ACC-DAPG-UPLOADTXT-091000-v5.doc		Nb de pages : 9
Date de création : 06/03/2009	Date de révision : 04/12/2012	Date de diffusion : jj/mm/aaaa



## Informations complémentaires sur le document

### Circuit de diffusion

Liste de diffusion		
Date	Organisme	Nom

### Historique et détails des modifications

Version	Créé / Modifié le	Rédacteur	Chapitre / page Modifié(e)	Commentaire et/ou nature des mises à jour
01	06/03/2009			Création du document
02	31/08/2010	G.BERGEAUD		Copie d'écrans
03	16/03/2011	G.BERGEAUD	5	Ecran résultat test
			7	Nom annexes
04	15/04/2011	G.BERGEAUD	4	Test du fichier TXT(format 120)
05	28/11/2012	G.BERGEAUD	7	Nbre jours conservation des AR à 60
				Remplacement DUE en DPAE

# SOMMAIRE

1. OBJECTIFS DU DOCUMENT.....	4
2. PRESENTATION GENERALE DE L'OFFRE .....	4
3. MISE EN PLACE DU DISPOSITIF.....	4
3.1. Pré-requis techniques.....	4
3.2. Schéma des processus.....	5
4. GENERATION D'UN FICHER A DEPOSER.....	6
5. TEST DU FICHER TEXTE .....	6
6. DEPOT SUR LE SITE WWW.URSSAF.FR.....	8
7. CONSULTATION ET TELECHARGEMENT DES ACCUSES RECEPTION DPAE9	

## 1. OBJECTIFS DU DOCUMENT

---

Ce document s'adresse à un **informaticien** qui devra mettre en place le mode de **déclaration par téléchargement** au sein de son entreprise. Il décrit également le **format** du fichier attendu.

Il comprend :

- La présentation générale de l'offre
- La mise en place du dispositif
- Les différentes étapes de ce dispositif

## 2. PRESENTATION GENERALE DE L'OFFRE

---

- génération d'un fichier TXT contenant les DPAE
- dépôt **du fichier sur l'espace « Urssaf en ligne »** du site [www.urssaf.fr](http://www.urssaf.fr)
- récupération en direct du numéro de lot
- **réception** d'un email **précisant que les AR** sont disponibles sur le site
- **consultation** et téléchargement des Accusés de Réception DPAE sur l'espace « Urssaf en ligne » du site [www.urssaf.fr](http://www.urssaf.fr)
- **correction** des enregistrements éventuellement en erreur et **renvoi** du fichier.

## 3. MISE EN PLACE DU DISPOSITIF

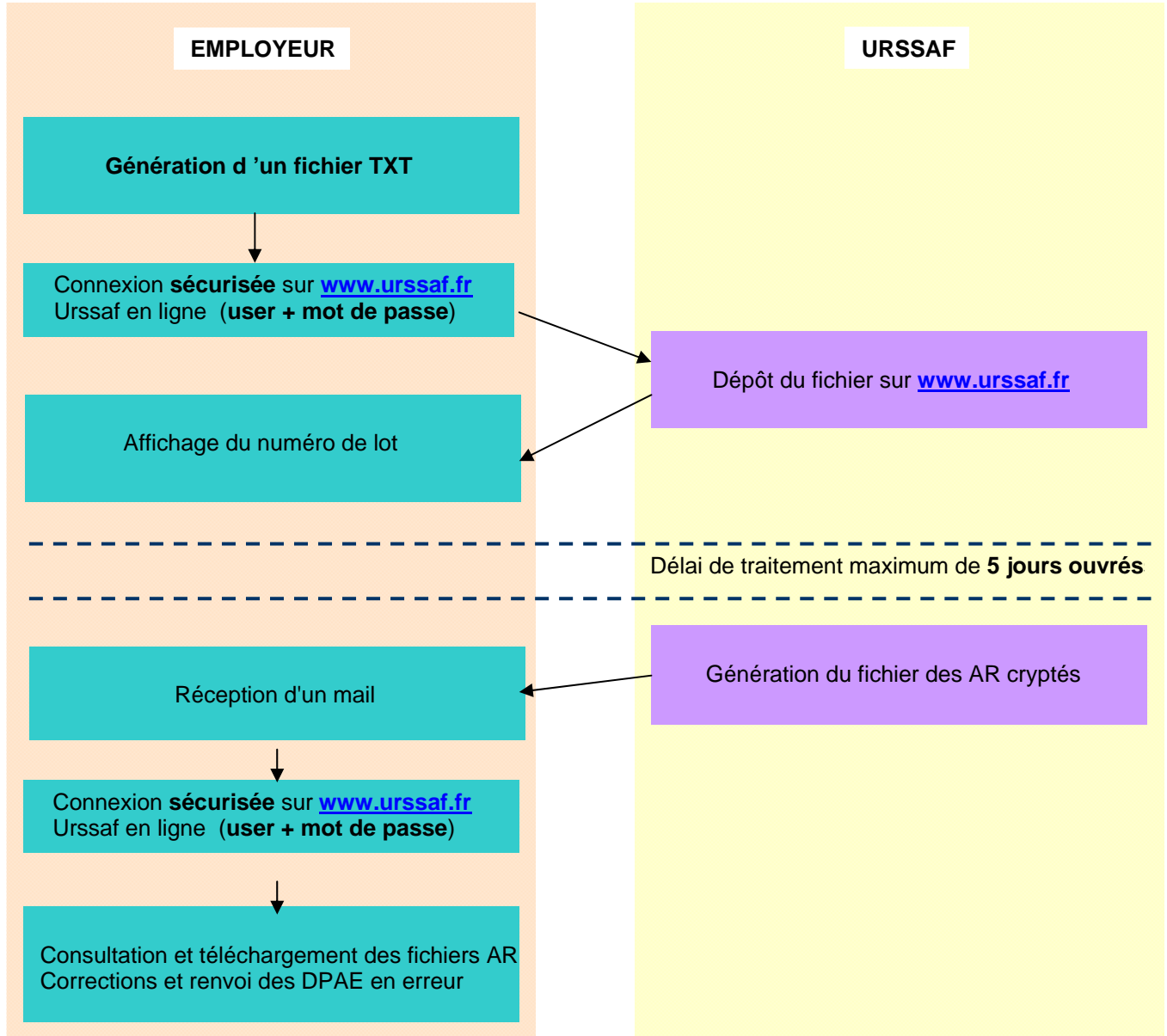
---

### 3.1. Pré-requis techniques

- posséder un **accès au service « Urssaf en ligne »** : **user + mot de passe**
- posséder une **adresse email valide** (cette adresse sera utilisée pour **recevoir l'avis de mise à disposition** des Accusés de réception)
- **systèmes d'exploitation** du poste client compatibles avec l'offre Déclarer par téléchargement :

- ✓ Windows
- ✓ MAC
- ✓ Linux

### 3.2. Schéma des processus.



## 4. GENERATION D'UN FICHER A DEPOSER

L'utilisateur doit générer un fichier au format décrit par les **annexes techniques**, fichier v5.2\_FormatDPAE\_UPLOAD-Txt.pdf

Chaque champ est décrit de la manière suivante :

- ✓ libellé du champ
- ✓ position, longueur
- ✓ description, champ obligatoire ou pas
- ✓ valeurs autorisées, observations

**Le fichier doit être au format 120.  
Chaque fichier contiendra au maximum 100 DPAE.**

## 5. TEST DU FICHER TEXTE

Il est possible de vérifier la structure du fichier en choisissant le menu « Tester un fichier ».

- › Déclarer un salarié
- › Dépôt direct de fichiers
- › Transmettre un fichier
- › Tester un fichier
- › Téléchargez vos AR
- › Conditions générales d'utilisation
- › DPAE archivées
- › Réédition d'un AR

Après sélection du fichier texte avec « Parcourir », cliquer sur « Tester le fichier »

### DEPOT DIRECT DE FICHIERS

Ce service vous permet de tester un fichier de DPAE afin de vous assurer du format attendu.  
Il doit contenir au maximum 100 enregistrements.  
Ce fichier ne sera pas intégré en base de données.

Sélectionnez votre fichier de déclarations d'embauche en utilisant l'explorateur système. \*

› Parcourir ...    › **TESTER LE FICHER**

DPAE.TXT

› Annuler

Une écran résultat apparaît avec le détail de chaque enregistrement.

*Erreur dans Entête*      *Bandeau erreur dans enregistrement*      *Zone sans erreur*

### DEPOT DIRECT DE FICHIERS

L'enregistrement contient une ou plusieurs erreurs

< Enregistrement n°1 >

> Entête   > Dpae   > Employeur   > Salarié   > Contrat

\* Champ obligatoire  
→ Champ pouvant être renseigné par le système

ENTETE

? L_IDENT_EMT →	UPT32200646856
? C_APPLICATION *	DUE
? C_ADR_RET_AR →	
? N_LG_MESS *	913
? C_VERSION *	120
? C_RET_AR_LOT →	


Champ invalide


Fichier de test non intégré en base de données

*Champ contenant l'erreur*      *Fichier non intégré*

La fenêtre résultat, précise si l'enregistrement contient des erreurs.

Il est possible de voir tous les enregistrements en cliquant sur 

Il est possible de se déplacer dans les zones de l'enregistrement en cliquant sur  > Employeur

Chaque champ possède une aide personnalisée  avec une info bulle.

## 6. DEPOT SUR LE SITE WWW.URSSAF.FR

- **saisie de l'adresse email et sélection du fichier** à transférer avec le lien « **Parcourir...** »

### DEPOT DIRECT DE FICHIERS

**Le format des Conditions générales d'utilisation change.**  
**Veillez le mettre à jour en consultant la page des conditions générales d'utilisation**

Ce service vous permet de télécharger de manière sécurisée vos Déclarations Préalables A l'Embauche (DPAE).  
Vous devez adresser les DPAE avant l'embauche, conformément aux dispositions du décret n°2011-681 du 16 juin 2011.

**Les informations suivies d'un astérisque \* sont à produire OBLIGATOIREMENT.**

Adresse email \*

Sélectionnez votre fichier de déclarations d'embauche en utilisant l'explorateur système. \*

[> Parcourir ...](#) [> TRANSMETTRE LE FICHIER](#)

DPAE.TXT [> Annuler](#)

- suite au transfert, un accusé de transfert est affiché :
  - ✓ affichage du nombre de déclarations
  - ✓ affichage du numéro de lot
  - ✓ rappel de l'adresse email sur laquelle vous serez informés de la disponibilité des AR

**Veiller à bien conserver ces informations nécessaires pour retrouver vos Accusés de Réception. Il est possible d'imprimer la confirmation en format PDF**

### DEPOT DIRECT DE FICHIERS

#### Confirmation de Transfert

Vous avez téléchargé un fichier contenant 2 DPAE(s). Ce fichier a été enregistré sous le numéro : UPA33462706704 .  
Les DPAE sont en cours de traitement par nos services et vous recevrez par e-mail à l'adresse prenom.nom@email.fr un message de mise à disposition de vos accusés de réception.  
Les AR sont disponibles pendant 10 jours.

[> IMPRIMER](#)



## 7. CONSULTATION ET TELECHARGEMENT DES ACCUSES RECEPTION DPAE

- Réception par l'utilisateur d'un email contenant en objet le numéro de lot disponible sur le site
- consultation des AR en choisissant le menu « Télécharger vos AR »

- › Déclarer un salarié
- › Dépôt direct de fichiers
  - › Transmettre un fichier
  - › Tester un fichier
  - › Téléchargez vos AR
  - › Conditions générales d'utilisation
- › DPAE archivées
- › Réédition d'un AR

### DEPOT DIRECT DE FICHIERS

Ce service vous permet de télécharger de manière sécurisée vos Déclarations Préalables A l'Embauche (DPAE).

Vous devez adresser les DPAE avant l'embauche, conformément aux dispositions du décret n°98-252 du 1er avril 1998.

N° de lot	Date de dépôt	Date de traitement	
UPA95439992291	05/11/2009 14:44:00	05/11/2009 17:04:49	
UPA23637749964	05/11/2009 14:40:00	05/11/2009 17:04:38	
UPA95653507914	05/11/2009 12:13:00	05/11/2009 14:32:31	
UPA75877696755	05/11/2009 11:35:00	05/11/2009 11:44:51	
UPA16539983251	05/11/2009 10:44:00	05/11/2009 11:44:40	
UPA56042913420	05/11/2009 10:43:00	05/11/2009 11:44:47	
UPA86157917833	05/11/2009 10:41:00	05/11/2009 11:44:54	

Un tableau s'affiche avec le numéro du lot, sa date de dépôt, sa date de traitement si effectuée et l'icône de disponibilité des AR si lot traité et email envoyé à l'utilisateur.

**En cliquant sur « Télécharger vos AR », l'internaute visualise la liste de ses envois durant les 60 derniers jours.**

Il est possible alors de télécharger les accusés réception en cliquant sur l'icône , cette icône peut apparaître 2 fois si 2 lots sont générés.

**Les accusés de réception contiennent les informations indiquant si la DPAE a bien été enregistrée ou non. Ces informations sont accessibles dans la partie DPAE.**

En cas d'erreur un code retour différent de 00 et 98 est retourné dans le champ c\_retour\_ar. Les différentes valeurs possibles de ce code sont indiquées dans le document : v5.2\_FormatDPAE\_UPLOAD-Txt.pdf